

台湾事情 あれこれ

現地に足を運んで、台湾を知るための雑学

バス移動時間の隙間学習

影戸・堀野・アイリーン

UCHIDA 臺灣 ICT 教育視察団バスレクチャー資料


1. 教育長はなぜ若い！ 39歳 現場校長から

台湾の教育委員会組織

現場の教員が行政へ また 現場へ

2. 世界の学力調査から

台湾は日本より上位？

全参加国・地域（81か国・地域）における比較  は日本の平均得点と統計的な有意差がない国

	数学的リテラシー	平均得点	読解力	平均得点	科学的リテラシー	平均得点
1	シンガポール	575	シンガポール	543	シンガポール	561
2	マカオ	552	アイルランド*	516	日本	547
3	台湾	547	日本	516	マカオ	543
4	香港*	540	韓国	515	台湾	537
5	日本	536	台湾	515	韓国	528
6	韓国	527	エストニア	511	エストニア	526
7	エストニア	510	マカオ	510	香港*	520
8	スイス	508	カナダ*	507	カナダ*	515
9	カナダ*	497	アメリカ*	504	フィンランド	511
10	オランダ*	493	ニュージーランド*	501	オーストラリア*	507
信頼区間※（日本）：530-541			信頼区間（日本）：510-522		信頼区間（日本）：541-552	

3. 台湾進学率



4. 台湾の若者 日本大好き

一番行きたい外国



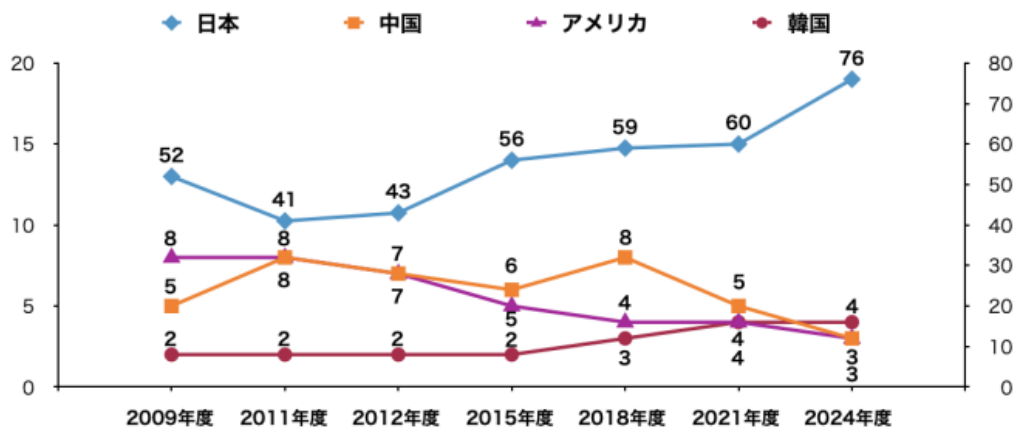
2024 年度台湾における対日世論調査

(2025 年 3 月) (概要版)

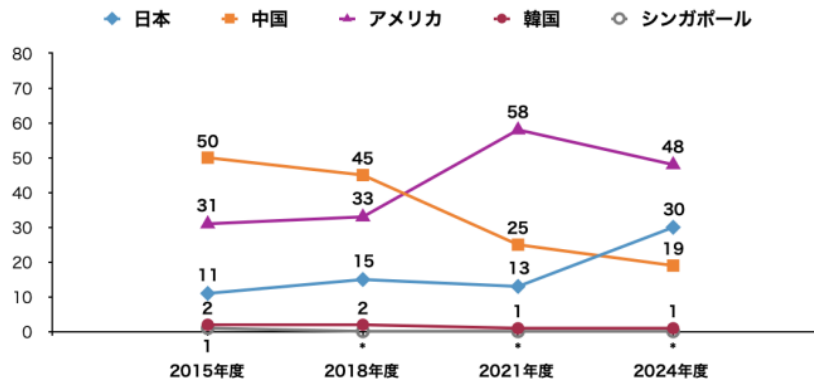
- 問 1：台湾を除き、あなたの最も好きな国（地域）はどこですか。

歴年のいずれの調査においても、最も好きな国の第一位は日本となっている。中でも今年度は 76% で過去最高となり、第二位の韓国や第三位の中国とアメリカを大きく離れた。

台湾を除き、最も好きな国上位三か国 | 2009～2024 年度

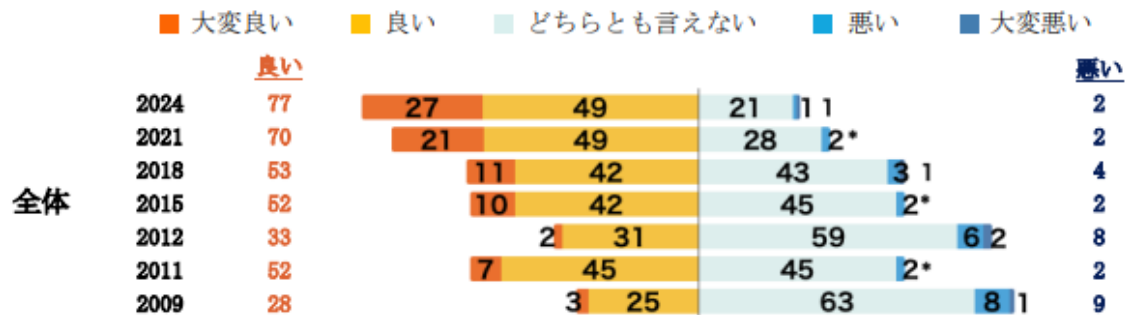


台湾人が考える台湾に最も影響を与えている国 上位五か国 | 2015～2024 年度



● 問 12：現在の日台関係をどう思いますか。

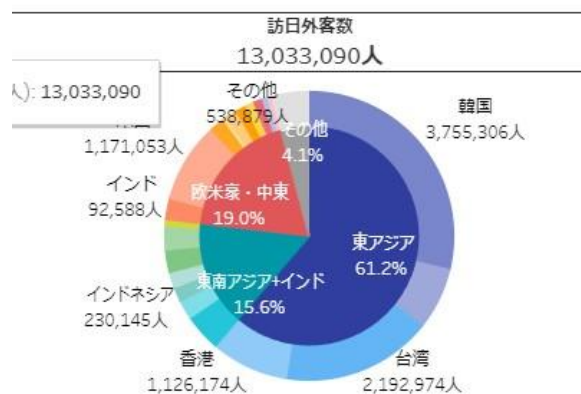
日台関係は良好だと回答した割合は 2021 年度調査から上昇し続け、過去最高の 77%に達した。良好との認識は 50～80 歳の割合が大きく上昇し、各年齢層ではいずれも 70%以上に達した。



インバウンド

2023年Inbound Tourists

- 1 韓国380万人
- 2 台湾220万人
- 3 香港110万
- 4 中国 90万



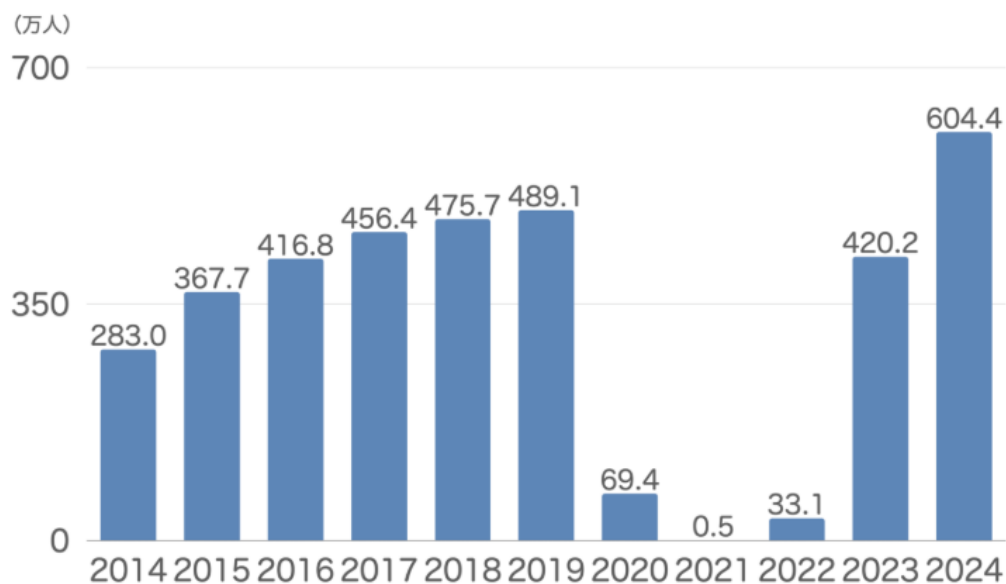
5. 直近の日本への旅行者

2025年9月 訪日外客数（JNTO推計値）（対2024年比）

Visitor Arrivals for Sep. 2025 (Preliminary figures by JNTO)(Compared to 2024)

国・地域	Country/Area	総数 Total		
		2024年 9月	2025年 9月	伸率(%)
総数	Grand Total	2,872,487	3,266,800	13.7
韓国	South Korea	656,753	670,500	2.1
中国	China	652,405	775,500	18.9
台湾	Taiwan	470,635	527,000	12.0
香港	Hong Kong	170,216	149,500	-12.2
タイ	Thailand	45,522	51,300	12.7
シンガポール	Singapore	37,433	40,500	8.2
マレーシア	Malaysia	39,905	43,800	9.8
インドネシア	Indonesia	35,081	44,100	25.7
フィリピン	Philippines	46,618	51,600	10.7

訪日台湾人客数の推移（2014～2024）



6. 日本旅行リピーター率: 86.4%の台湾

国内でも日本ブーム

台湾のドンキ 値段高くとも 飛ぶように売れる 日本製品！！

訪日台湾人消費額最新データ：年間 1 兆 936 億円



7. 2大政党 民進党 国民党 について

- Kuomintang (KMT、国民党) = **52 議席**。
- Democratic Progressive Party (DPP、民主進歩党) = **51 議席**。
- このように、113 議席ある Legislative Yuan (立法院) において、どちらも過半数 (57 議席以上) には達していない。

8. 2大政党は健全な民主主義の証？

台湾 民主主義指数 1 位

民主主義評価 日本はアジアで 2 位

民主主義指数の順位(2024年、主な上位国・地域)	順位	国・地域	総合指数
1 (1)	1	ノルウェー	9.81<→>
2 (2)	2	ニュージーランド	9.61<→>
3 (4)	3	スウェーデン	9.39<→>
...
11 (14)	11	オーストラリア	8.85<0.19>
12 (10)	12	台湾	8.78<▲0.14>
13 (12)	13	ドイツ	8.73<▲0.07>
14 (13)	14	カナダ	8.69<→>
...
16 (16)	16	日本	8.48<0.08>
17 (18)	17	英国	8.34<0.06>
...
26 (23)	26	フランス	7.99<▲0.08>
...
28 (29)	28	米国	7.85<→>
...
32 (22)	32	韓国	7.75<▲0.34>

※EIU調べ。167カ国・地域が対象。総合指数の最高は10点、()内は前年順位、< >内は前年指数からの増減、-は変化なし、▲はマイナス

“Gender quota system in Taiwan.”

民主主義：台湾のクォータ制（女性議員の枠確保）

台湾のクォータ制30年 女性の政治参加後押しを実証 台湾統一
地方選での議員比率、最高の37.6%

2022年12月27日 17時00分

前の写真

1 / 4

次の写真



9. 半導体製造といえば台湾

ファウンドリー = コンピュータ回路を埋め込む前の基盤



半導体
semiconductor

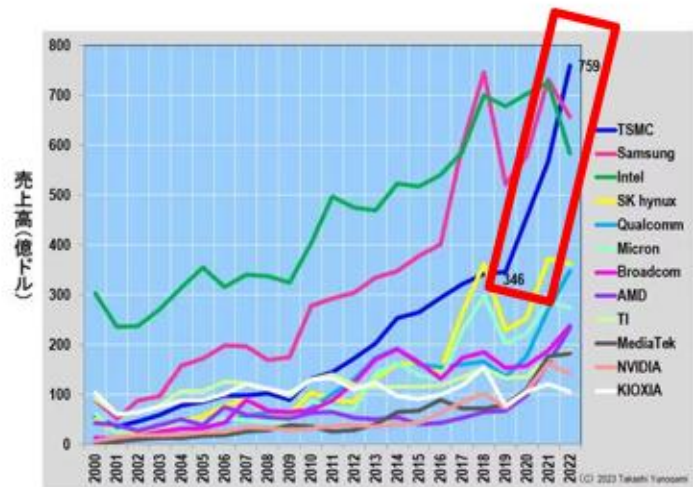


図2 主な半導体メーカーの売上高推移

10. GDP per Capita 一人当たりの GDP は？ 4 力国比較では。

Which is wealthier, Taiwan or Japan?

台湾と日本どちらが豊か？ (国民一人の生産力2024)

USA 86,000

Taiwan 34,000

Korea 36,000

Japan 32,000

34		韓国	36,239
35		スペイン	35,151
36		サウジアラビア	35,122
37		スロベニア	34,346
38		台湾	34,060
39		フィンランド	33,948
40		日本	32,443

11. 日本との連携

東北大震災 2011 Tohoku Earthquake



海外から寄せられた義援金(国・地域別)

(単位:円)	
寄付金額合計 国・地域名	
総計	22,717,506,439
1 アメリカ合衆国	2,998,118,250
2 台湾	2,928,947,417
3 タイ	2,058,308,051
4 オマーン	1,076,700,641
5 中華人民共和国(中国)	919,971,886
6 アルジェリア	835,100,000
7 イギリス	784,248,129
8 ベトナム	783,480,802
9 香港	720,389,206
10 フランス	617,690,022
11 スイス	555,721,715
12 マレーシア	517,138,775
13 インド	486,954,495
14 ブラジル	480,404,074
15 不明	369,294,602
16 バブアニューギニア	325,210,893
17 シンガポール	317,175,191
18 オーストラリア	309,124,486
19 モンゴル	299,521,171
20 フィリピン	299,108,534
21 イタリア	279,463,333
22 クウェート	267,055,175
23 ドイツ	263,649,101
24 大韓民国	215,579,474
25 カナダ	212,693,208
26 インドネシア	208,961,084
27 ロシア	182,184,738
28 バングラデシュ	163,123,870
29 メキシコ	155,915,952
30 アラブ首長国連邦	148,328,564

12. 李登輝 初めての 直接選挙で選ばれた民主主義のリーダー

- 李登輝：1996年に初の総統直接選挙に当選（民主主義のスタート）

京都大学卒、： "Direct presidential election."

- 1998年：台湾は主権国家 "Taiwan is a sovereign state."

- 李登輝 “一国家二制度を適用することはできない

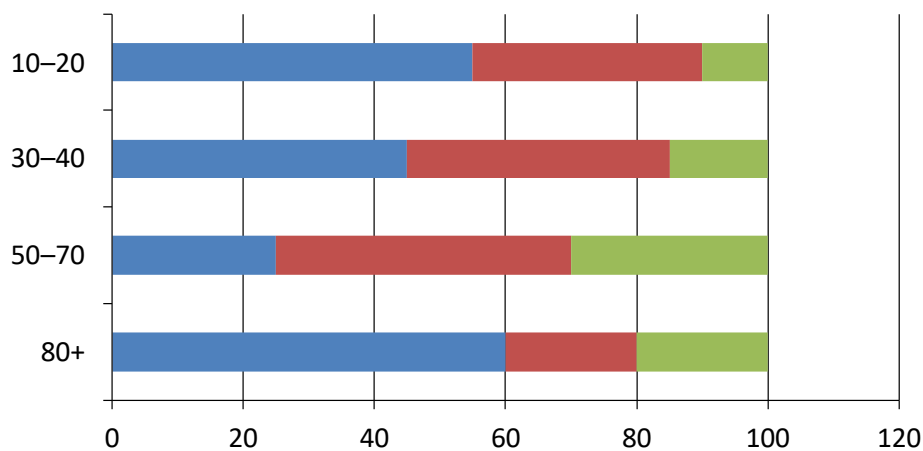


台湾・李登輝元總統の会見（2015/07/23）



台湾 高雄市市長

日本統治期への印象 年代別



- ・青：日本統治期を「良かった」と感じる
 - ・赤：どちらとも言えない(中立的)
 - ・緑：悪かった、または否定的に感じる
- 縦軸「20代」「30代」「40代」「50代」

Chinese side: Not giving up the use of force!

中国側：武力行使を放棄しない！

2021年 「中国人」ではなく「台湾人」
全体で77% 20～24歳では89%。

（ASEP世代「台湾で生まれ、民主的な教育を受けた」）

民主主義を前進させ、

18歳選挙権への支持を

選挙権 18才で （台湾）

賛成 564万人

反対 501万人



図B 台湾民衆の将来の国家選択（統一、独立、現状維持）

2020年成功大学（台湾、資料）

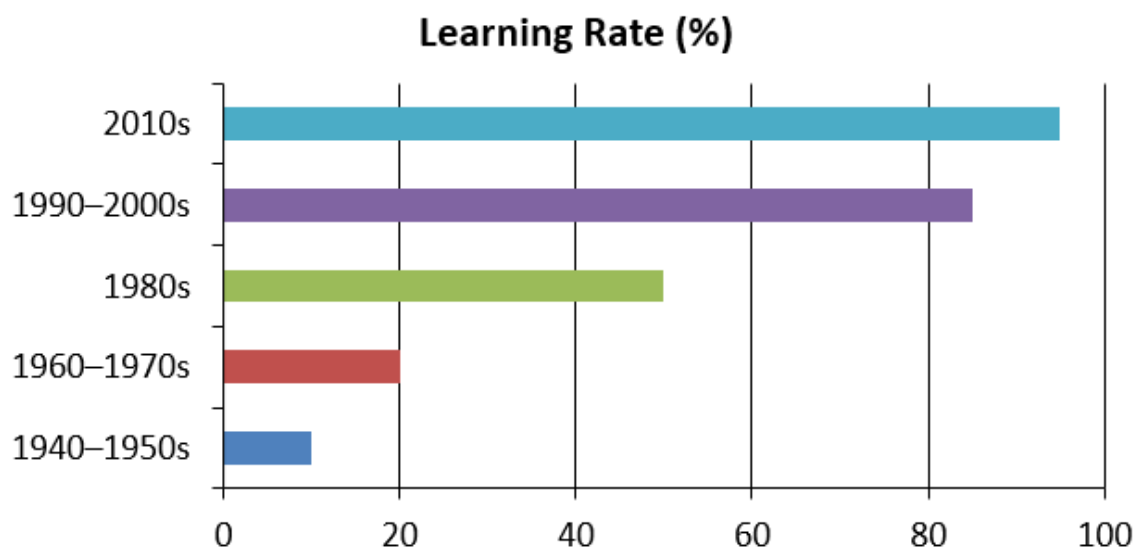
台湾史を学ぶ世代

🏠 台湾史（高校 1 年教科書目次）

なぜ台湾の歴史を学ぶのか

1. 先住民族の時代 移民と多民族の社会
2. オランダ・スペインの統治（17 世紀） 鄭成功の時代（明のゆかり）
3. 清の時代（1683～1895 年） 日本の統治時代（1895～1945 年）
4. 戦後の台湾と民主化（1945 年以降） 現代の台湾と国際社会
5. 歴史を調べ、考える活動

台湾史教育の普及率 / Generations Learning Taiwan History



- ・「台湾史」とは、台湾を**中国の一部ではなく独自の歴史主体**として描く学問・教育内容
- ・ 1990 年代の民主化以降、台湾独自の歴史教育が進んだ。
- ・ 中国中心の「中華民族史観」から離れ、**台湾の多文化的・多民族的歴史観**を学ぶ
- ・ 教科書では、鄭成功・清朝支配・日本統治・戦後国民党政権などを**台湾の発展過程**として**連続的に**学ぶ。
- ・ 特に若い世代は、台湾史を通じて「自分たちは台湾人である」という**アイデンティティを自覚**

13. その他情報

1 いまも山本刈り?? 街の散髪屋さんでは?

やってみせ 言って聞かせてさせてみて ほめてやらねば 人は動かじ

台湾の教科書に載る八田与一



八田與一は日本統治時代の台湾で活躍した土木技師。

嘉南大圳（かなんだいせん）を設計し、南台湾の大規模灌漑を実現した。

烏山頭水庫を建設し、干ばつや塩害を解消して農業を発展させた。

労働者の生活や教育にも配慮し、地域の信頼を得た。

今も台湾では「農業の恩人」として尊敬されている。

14. Photo Data of UCHIDA




た

日台学生交流



教育局、高校校長と



2000年12月 高雄市 ASEP 第一回

内田洋行ボランティア 学校訪問





台湾 ICT 教育指導者、高雄市教育局、日台交流協会



中山大学学長と大久保氏



台湾の村井純 ネンシン・チエン博士



ARCS モデル ケラー博士と高雄市教諭たち



文部大臣（2025 年）



15. ✕=====